

CORRIDA DE REVEZAMENTO ENTRE PARQUES

6ª edição

REGULAMENTO

A “*Corrida de Revezamento entre Parques*” tem por objetivo incentivar e promover as corridas de rua, bem como divulgar as peculiaridades turísticas, naturais e ambientais da cidade de Curitiba.

Esta prova de revezamento se desenvolve ao longo de cinco parques da nossa cidade, todos eles com estrutura que permite a realização do evento e com acesso viário ideal ao corredor.

Tratando-se de uma corrida de revezamento, com 23.414 metros, os participantes deverão estar imbuídos do espírito de equipe, companheirismo e preparação coletiva.

1. A prova será realizada no dia 05 de fevereiro de 2012, domingo, com o horário da largada previsto para as 8 horas (masculino e feminino).
2. A largada será no **Bosque do Papa** (ao lado do Museu Oscar Niemeyer) e percorrerá os **Parques São Lourenço, Tanguá, Tingui** e com chegada no **Parque Barigui** (em frente ao Centro de Atividade Física Professora Judith Passos - Academia de Ginástica da Secretaria Municipal do Esporte, Lazer e Juventude – SMELJ).

DA INSCRIÇÃO

3. A equipe será considerada inscrita mediante o preenchimento de ficha de inscrição e da **doação do valor de R\$ 10,00 por atleta**, que será revertida ao Instituto Pró-Cidadania de Curitiba para a Campanha de Páscoa. **Este valor será arrecadado no dia da retirada dos kits.**
4. Anexo a ficha de inscrição, a equipe deverá entregar o Termo de Responsabilidade para cada corredor inscrito, devidamente preenchida.
5. **As inscrições deverão ser efetuadas** na sede da Secretaria Municipal do Esporte, Lazer e Juventude - SMELJ situada à Rua Desembargador Westphalen, 1566 – Rebouças (3350-3709, 3350-3703 ou 3350-3707) de **12 de dezembro de 2011 a 29 de janeiro de 2012** ou, **se antes desta data, completar o número de vagas.**
6. **Não serão aceitas inscrições por telefone, fax ou e-mail.**
7. As inscrições serão limitadas em 2.000 corredores, independente do sexo.
8. Eventuais substituições de atletas poderão ser feitas até dia 30 de janeiro (segunda-feira), às 18h, na sede da SMELJ.
9. Os *kits* dos atletas deverão ser retirados nos dias 03 e 04 de fevereiro (sexta-feira e sábado), das 8h às 18h, no mesmo endereço da inscrição, mediante identificação de um dos integrantes da equipe, devidamente documentado.
10. Não serão entregues *kits* no dia do evento.
11. O tempo de duração, máxima, para a prova será de 3 (três) horas. Findo este prazo, a infraestrutura da prova será desativada, dando-se por encerrada a corrida.
12. Todas as informações da prova (Regulamento, Ficha de Inscrição, Termo de Responsabilidade e Percurso) estão disponíveis no *site* da Prefeitura de Curitiba (www.curitiba.pr.gov.br)

DA PROVA

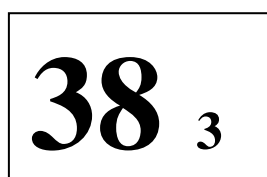
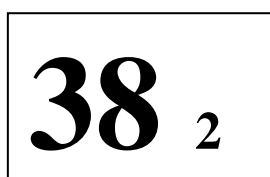
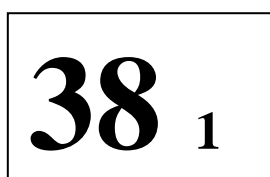
13. O circuito de 23.414 metros, será constituído de 5 parques, com 3 (três) postos de transição entre eles (além da largada e chegada). Os corredores deverão passar pelo funil montado em cada posto, para **registro da passagem e troca da pulseira.**
14. Cada atleta deverá percorrer seu trecho pré-estabelecido, conforme a ficha de inscrição.
15. Por motivo de segurança, durante a prova, os atletas deverão permanecer, exclusivamente, no circuito oficial da prova, atendendo às orientações da organização.

DO PERCURSO

16. Após a largada, no Bosque do Papa (Rua Manoel Eufrásio, em frente ao estacionamento), a **“Corrida de Revezamento entre Parques”** seguirá um percurso com tráfego orientado, sinalização sobre as mudanças de direção e fiscalização técnica da prova.
17. O percurso da corrida, com os nomes de todas as ruas será fornecido pela organização da prova.
18. Todas as equipes deverão possuir conhecimento prévio do trajeto a ser percorrido, reconhecendo as sinalizações específicas. Caso algum atleta siga caminho diverso do estabelecido pela organização, deverá retornar ao posto de transição anterior, retomando o rumo.
19. Os postos de transição são os seguintes:
 - LARGADA - Bosque do Papa (Rua Manoel Eufrásio, em frente ao estacionamento)
 - POSTO 1 - Parque São Lourenço (próximo ao Centro de Criatividade)
 - POSTO 2 - Parque Tanguá (próximo ao mirante)
 - POSTO 3 - Parque Tingui (próximo a ponte da Rua Professor Dario)
 - CHEGADA - Parque Barigui (em frente ao Centro de Atividade Física Professora Judith Passos)
20. A fiscalização do percurso será feita por pessoal identificado pela organização da prova. A qualquer momento, as equipes poderão ser abordadas para checagem do atleta que está correndo o trecho pré-determinado.

DAS EQUIPES

21. As equipes serão constituídas conforme as seguintes categorias:
 - QUARTETO MASCULINO
 - QUARTETO FEMININO
 - QUARTETO MISTO (obrigatória a participação, de pelo menos um, do sexo oposto)
 - DUPLA MASCULINA
 - DUPLA FEMININA
 - DUPLA MISTA (obrigatória a participação de um masculino e um feminino)
22. Cada equipe, será composta de até 4 (quatro) atletas, desde que todos os integrantes tenham 18 anos ou mais.
23. Todas as equipes receberão no *kit*: uma “pulseira de passagem”, identificação para o carro de apoio e 2 (dois) números para cada atleta, que deverão ser afixados, obrigatoriamente, no peito e nas costas das camisetas, não podendo ser retirados até que seja ultrapassado o funil de chegada (exemplo abaixo).



24. Aos atletas não é permitido correr sem camiseta.
25. Os corredores poderão ser incentivados por seus companheiros, sendo permitido que se corra lado a lado (*padding*), desde que não haja contato físico entre os atletas.
26. Será **desclassificada a equipe** que tiver algum corredor, em qualquer trecho do percurso, sendo acompanhado por alguém de bicicleta.
27. Não haverá substituição de corredor no dia da competição. Caso algum corredor se veja impossibilitado de correr ou concluir o seu respectivo trecho, a equipe será considerada **desclassificada** pela organização da prova.

DA LOGÍSTICA DA EQUIPE

28. Cada **atleta deverá correr apenas um trecho** da prova.
29. O corredor deverá estar no seu posto para iniciar seu trecho, pelo menos 20 (vinte) minutos antes, para a devida identificação pela coordenação de cada posto de transição. A colocação do corredor em cada posto e o recolhimento dele após a corrida serão de responsabilidade das equipes participantes.
30. Antes de iniciar o seu trecho, o atleta **deverá apresentar-se ao fiscal daquele “ponto de transição” e permanecer no espaço reservado** aos corredores que **receberão a “pulseira de passagem”**.
31. A equipe correrá, obrigatoriamente, nesta sequência (de acordo com a Ficha de Inscrição):
 - a) O corredor inscrito com o número **1** fará a **largada** e chegará ao **posto 1**;
 - b) O corredor inscrito com o número **2** sairá do **posto 1** e chegará ao **posto 2** ;
 - c) O corredor inscrito com o número **3** sairá do **posto 2** e chegará ao **posto 3**;
 - d) O corredor inscrito com o número **4** sairá do **posto 3** até a **chegada**.Desta forma, no primeiro trecho de corrida teremos, exclusivamente, *corredores de n.º.1*, no segundo trecho *corredores de n.º.2*, no terceiro *corredores de n.º.3* e no último trecho *corredores de n.º.4*.
32. Toda equipe deverá usar a **“pulseira de passagem”** fornecida pela organização, iniciando pelo primeiro corredor, que passará ao seguinte e assim por diante. O 4º corredor deverá entregar a pulseira para a equipe de arbitragem, ao cruzar a linha de chegada.
33. **Apenas o corredor n.º. 4 cruzará a linha de chegada**. A organização da prova permitirá a “chegada festiva” **DEPOIS da linha de chegada** (espaço exclusivo para isto).
34. Cada equipe poderá utilizar, **apenas um veículo de apoio**, para transportar seus atletas. Todo o **veículo de apoio será identificado**, com 4 (quatro) adesivos fornecidos pela organização do evento, sendo afixados no vidro frontal, atrás e nas laterais do veículo.
35. Os veículos de apoio não poderão acompanhar os atletas. Durante a prova, os **percursos estabelecidos terão tráfego normal**, não sendo interrompido. É de responsabilidade das equipes o respeito às leis do trânsito, aos pedestres, bem como aos atletas participantes das demais equipes. Especial atenção deverá ser dedicada próxima aos postos de transição, onde a concentração de pessoas é maior. Em locais específicos, o trânsito será controlado pela Diretran.
36. **É proibido** e punível com a **desclassificação da equipe**, o tráfego dentro dos parques, quando o acesso for vedado ao veículo de apoio (inclusive motocicleta).
37. A organização fornecerá água aos corredores nos seguintes locais:
 - a) km 4 (entre a largada e o posto de transição 1);
 - b) km 7,4 (posto de transição 1);
 - c) km 11,3 (posto de transição 2);
 - d) km 14 (Rua Amauri Lange Silvério logo após a esquina com a Rua Jornalista Alípio Miranda)
 - e) km 16,6 (posto de transição 3);
 - f) km 20 (depois da volta no Parque Tingui);
 - g) na chegada (km 23,4).

DA PREMIAÇÃO

38. **POR PARTICIPAÇÃO**: todos atletas das equipes que concluírem a prova dentro do tempo máximo previsto (3 horas) receberão medalha de participação.
39. **POR CLASSIFICAÇÃO**: serão premiadas as categorias masculina e feminina dos quartetos e das duplas, separadamente, do 1º ao 3º lugares. Cada uma das equipes receberá um troféu e os atletas pertencentes a estas equipes receberão, cada um, a medalha correspondente a colocação. Para a **categoria MISTA** (quarteto ou dupla) **NÃO haverá premiação por classificação**.
40. A cerimônia de premiação oficial às equipes vencedoras ocorrerá no Parque Barigui (local da chegada), cerca de 30 (trinta) minutos após o término oficial da prova.